

ساز و سامان آپ سماعت کمزور ٹیوب امداد...



1. کان کی امداد کی سماعت آپ کے پیچھے ایک جگہ نرم ٹوٹکا کے ساتھ اپنے سر کی طرف کا سامنا ہے۔



2. کان میں دھکیل دو ہلکے فٹ ٹوٹکا کینال کے پیچھے دم کا سامنا ہے۔



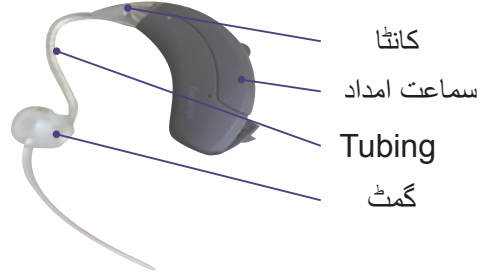
3. تین گنا کے دم پیچھے کو کان کے خلاف بولنگ کی ہے۔




4. صحیح پسجر ائیربیگ لگا۔

براہ کرم نوٹ اگر آپ سماعت دائیں ہاتھ کی امداد کا حق استعمال ساز و سامان اور اگر سامان استعمال ایک بائیں سماعت بائیں ہاتھ کی امداد۔

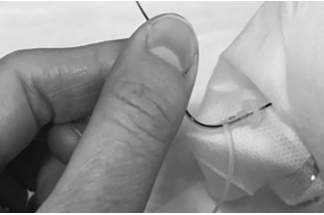
امداد کی صفائی آپ سماعت



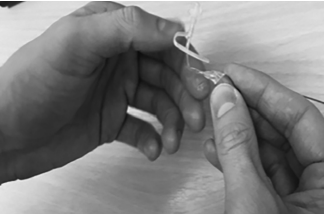
1. گھڑی وار کے ایک Unscrew Tubing کے سامنے سے امداد کی سماعت کی کانٹا ایک فلٹر جو آپ کے کانٹا کا حامل ہے۔ کے ذریعے کی صفائی نہیں لگا تار



2. دو ہلکے دھکیل صفائی کے تار کے ذریعے Tubing نچلی سطح سے اوپر ہے۔ انخلاء کی صفائی کے تار ہے۔



3. ملبہ ہٹانے کی 3 کے اختتام سے کسی عمارت Tubing اور مٹانا۔ کسی فاضل موم کو دور کرنے



4. Tubing پر واپس دھکیل کے 4 نرمی سے لگانا تو اس وقت تک اینٹی گھڑی وار واپس Tubing اصل پوزیشن ہے۔ خلل دماغ یا اس سے زیادہ احتیاط برتنیے کس کی ہے۔

براہ کرم نوٹ: ہر جگہ لی جائے 4-6 سے ماہ Tubing