

danalogic GN

danalogic Ambio Smart

Sus nuevos audífonos
con Bluetooth®



Sus nuevos audífonos danalogic Ambio Smart se pueden usar con Bluetooth.

Se trata de una gran noticia, ya que esta función le ofrece muchas ventajas, como poder escuchar los sonidos de su teléfono (llamadas, música y audio) directamente a través de sus audífonos.

Esta función está disponible en los dispositivos inteligentes que aparecen aquí:

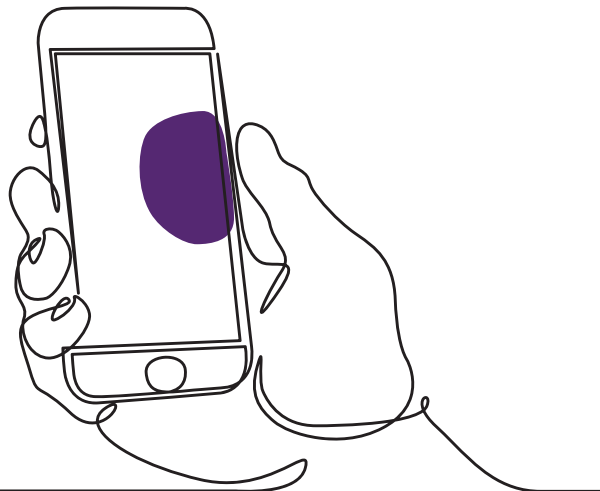
www.danalogic.co.uk/connectivity

Ventajas de los audífonos con Bluetooth

- Las llamadas telefónicas con audífonos pueden resultar complicadas. Sus nuevos audífonos le permitirán transmitir directamente tanto llamadas como videollamadas. Esto hace que sea más fácil oír lo que se dice.
- Ya no tendrá que llevar auriculares para escuchar música, vídeos u otro tipo de audio desde su dispositivo inteligente, ya que el sonido se transmitirá a sus audífonos.

Conexión de los audífonos para la transmisión por Bluetooth

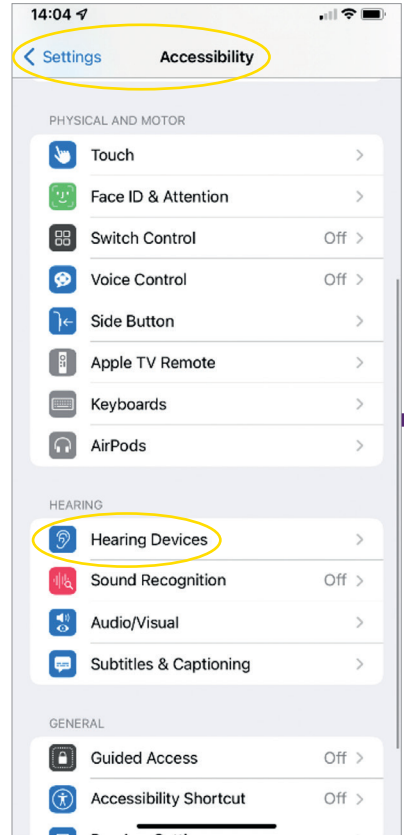
Si dispone de un dispositivo inteligente compatible, siga las instrucciones de este folleto para conectar sus audífonos a él.

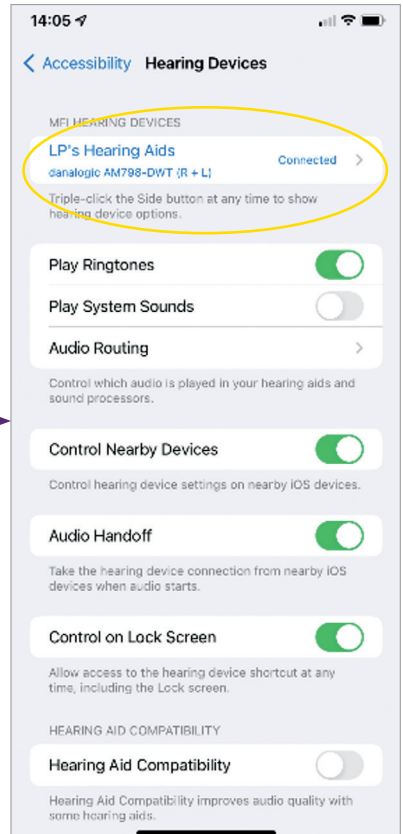
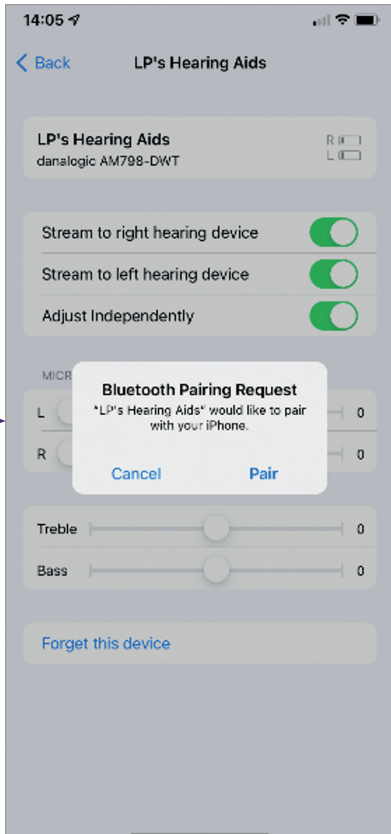


Cómo emparejar los audífonos con su dispositivo Apple®

Siga estas instrucciones en este orden específico.

1. Apague sus audífonos.
2. Active el Bluetooth en el menú «Ajustes» de su dispositivo Apple. El control deslizante se vuelve verde cuando activa el Bluetooth.
3. Vuelva al menú principal de «Ajustes» y pulse «Accesibilidad».
4. Desplácese hasta «Dispositivos auditivos».
5. Si los audífonos ya están encendidos, reinícelos. En caso contrario, encienda los audífonos. Esto garantizará que su dispositivo Apple pueda detectar sus audífonos.





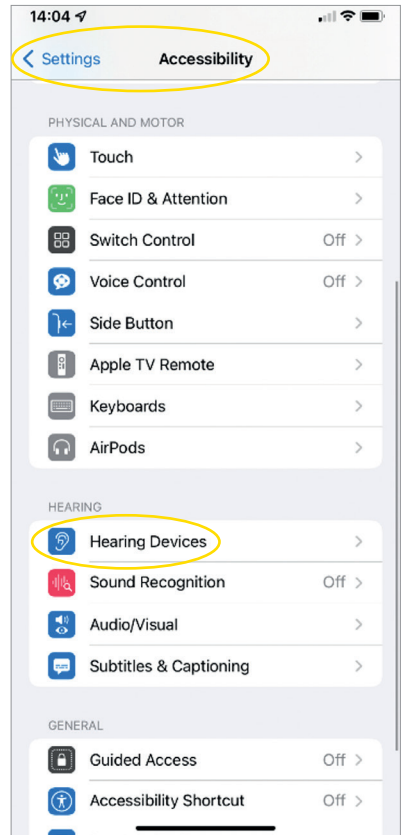
1. Pulse «Emparejar». Si tiene dos audífonos, tendrá que aceptar dos veces.
2. Vaya a la App Store y busque «BeMore».
3. Descargue la aplicación «BeMore», ábrala y pulse «Empezar».
4. Siga las instrucciones que aparecen en pantalla para conectarse a la aplicación. Ya está listo para empezar.

NOTA: Estos son los pasos y cómo se ve en iOS 13 y posteriores versiones

Si necesita volver a emparejar su dispositivo Apple

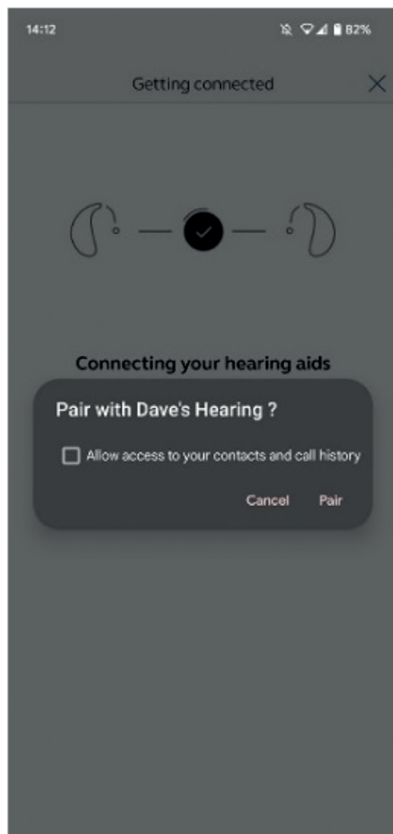
Si uno o ambos audífonos han sido sustituidos, tendrá que volver a emparejarlos con su dispositivo inteligente.

1. Para empezar, quítese los audífonos antiguos yendo al menú «Ajustes».
2. Desplácese hacia abajo y seleccione «Accesibilidad».
3. Seleccione «Dispositivos auditivos».
4. Seleccione los audífonos en pantalla en la sección «Dispositivos auditivos MFI» y pulse «Olvidar este dispositivo».
5. Reinicie sus nuevos audífonos y pulse «Emparejar». Tendrá que pulsar «Emparejar» dos veces si lleva dos audífonos.



Cómo emparejar los audífonos con su dispositivo Android™

1. Vaya a Google Play Store, busque «BeMore» y descargue la aplicación.
2. Una vez descargada, abra la aplicación y pulse «Empezar».
3. Siga las instrucciones que aparecen en pantalla para conectarse a la aplicación. Ya está listo para empezar.



Si necesita volver a emparejar su dispositivo Android

Si uno o ambos audífonos han sido sustituidos, tendrá que volver a emparejarlos con su dispositivo inteligente.

1. Deslice el dedo hacia abajo desde la parte superior de la pantalla para abrir el menú «Ajustes» y, a continuación, mantenga pulsado el icono Bluetooth durante 2 segundos.
2. Mantenga pulsado el icono de «Ajustes» de audífonos durante 2 segundos.
3. Seleccione «Olvidar».
4. Abra la aplicación «BeMore».
5. Abra «Menú BeMore» y seleccione «Emparejar nuevos audífonos». A continuación, siga las instrucciones en pantalla para conectarse. Ya está listo para empezar.



Si tiene dificultades, consulte nuestro sitio web www.danalogic.co.uk para obtener más orientación.



Escanéeme para obtener acceso instantáneo a asistencia sobre audífonos, instrucciones de cuidado, vídeos de instrucciones y mucho más.

danalogic GN

Danalogic de GN trabaja más duro para impulsar resultados positivos en todo el proceso del paciente, permitiendo que el NHS ofrezca una mejor atención donde realmente importa.

Danalogic forma parte del Grupo GN, pionero en sonido de calidad, desde audífonos líderes en el mundo hasta auriculares Jabra para la oficina y auriculares deportivos. Fundada en 1869 y con más de 5000 empleados. GN hace que la vida suene mejor.

www.danalogic.co.uk



GN Hearing UK Ltd.
Unit 13,
Talisman Business Centre,
Bicester OX26 6HR
Tel.: +44 1869 352 800
Fax: +44 1869 343 466
danalogicuk@gnhearing.com
www.danalogic.co.uk