

danalogic GN

danalogic Actio

Vaše nová sluchová pomůcka
s připojením přes Bluetooth®



Vaše nová danalogic Ambio Smart sluchová pomůcka může být připojena přes Bluetooth.

To je skvělá zpráva, neboť tento prvek vám umožní streamovat zvuky z chytrých zařízení (volání, hudbu a audio) přímo přes vaši sluchovou pomůcku.

Seznam kompatibilních chytrých zařízení pro tento prvek viz **www.danalogic.co.uk/connectivity**

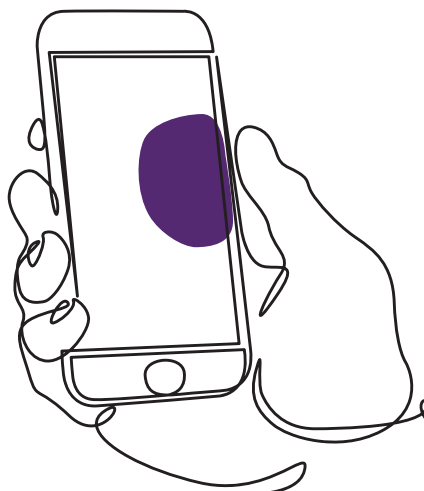
Danalogic Actio umožňuje rovněž hands-free volání pomocí vybraných Apple® zařízení. Hands-free volání vám umožňuje odpovídat na telefonní volání s použitím sluchových pomůcek a vaše sluchové pomůcky budou fungovat jako mikrofon zachycující váš hlas stejně jako streamování zvuku z vašeho telefonu přímo do vašich sluchových pomůcek. Seznam kompatibilních Apple zařízení pro tento prvek naleznete na webové stránce **www.danalogic.co.uk/connectivity**

Výhody sluchových pomůcek s připojením přes Bluetooth

- Vést telefonní hovory při nošení sluchových pomůcek může být obtížné. Vaše nová sluchová pomůcka vám umožní přímo streamovat jak telefonní tak i video hovory. To činí snadnějším slyšet to, co někdo říká.
- Už nemusíte nosit sluchátka, abyste mohli poslouchat hudbu, videa nebo jiné audio nahrávky z vašeho chytrého zařízení, neboť zvuk bude streamován do vaší sluchové pomůcky.

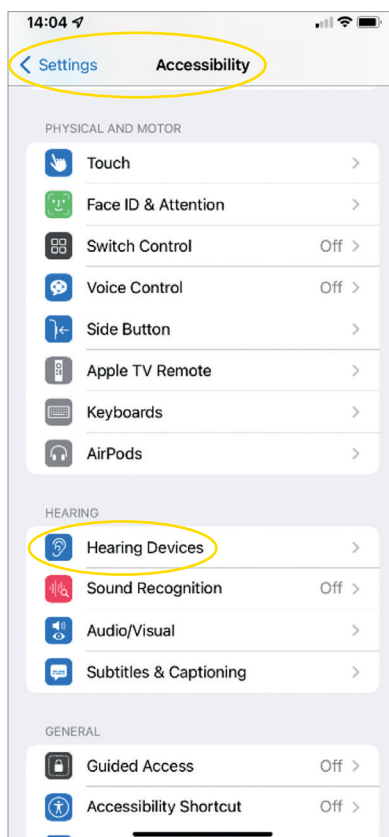
Připojení vaší sluchové pomůcky pro streamování přes Bluetooth

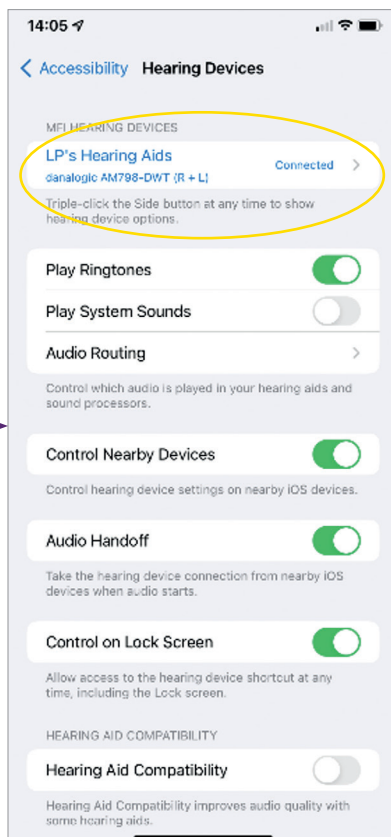
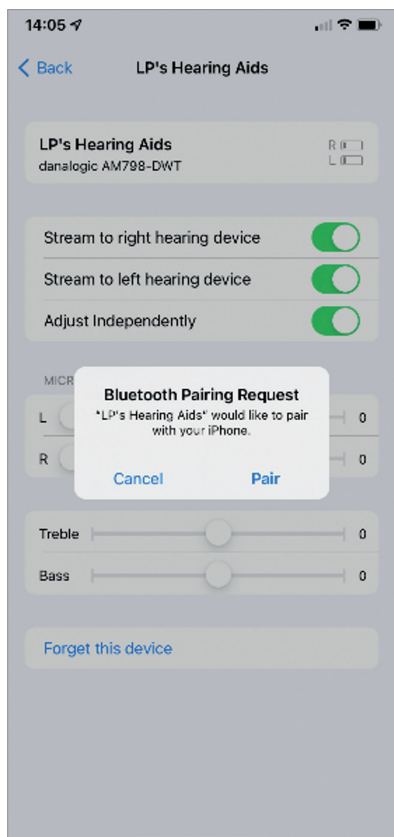
Pokud máte kompatibilní chytré zařízení, řiďte se za účelem připojení vaší sluchové pomůcky pokyny v této příručce.



Jak spárovat vaši sluchovou pomůcku s vaším zařízením Apple®

1. Vypněte svou sluchovou pomůcku.
2. Spustíte Bluetooth tak, že přejdete na vašem zařízení Apple do menu 'Settings' (Nastavení). Když aktivujete Bluetooth, slider zezelená.
3. Jděte zpět do hlavního menu Nastavení a klikněte na 'Accessibility' (Dostupnost).
4. Scrolujte dolů na 'Hearing Devices' (Naslouchací zařízení).
5. Pokud je vaše sluchová pomůcka již zapnuta, restartujte ji. V opačném případě sluchovou pomůcku zapněte. Tak zajistíte, že vaše zařízení Apple může detekovat vaši sluchovou pomůcku.





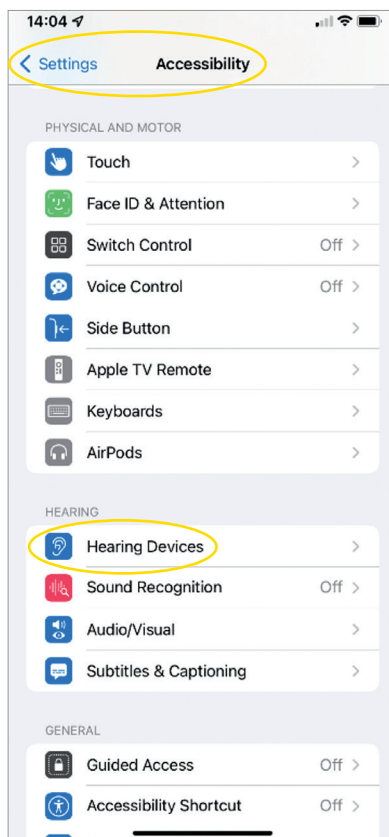
6. Klikněte na 'Pair' (Spárovat). Pokud máte dvě sluchové pomůcky, bude zapotřebí přijmout zařízení dvakrát.
7. Jděte do App Store a hledejte 'BeMore' pro vaši sluchovou pomůcku.
8. Stáhněte si aplikaci BeMore. Otevřete ji a klikněte na 'Get Started' (Spustit).
9. Řiďte se pokyny na obrazovce, abyste se připojili k aplikaci. Teď je vše připraveno.

POZNÁMKA Tyto kroky platí pro verzi iOS 13 a verze novější.

Pokud je zapotřebí opětovně spárovat zařízení Apple

Pokud byla jedna či obě vaše sluchové pomůcky vyměněny, bude zapotřebí je znovu spárovat s vaším chytrým zařízením.

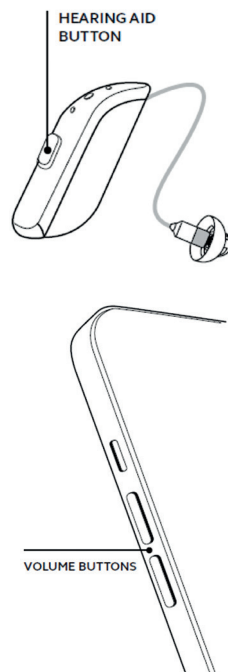
1. Začněte tím, že odpojíte starou sluchovou pomůcku tak, že přejdete do menu Nastavení.
2. Scrolujte dolů a zvolte 'Accessibility'.
3. Zvolte 'Hearing Devices'.
4. Zvolte sluchovou pomůcku na obrazovce v sekci 'MFI Hearing Devices' a klikněte na 'Forget this device' (Zapomenout tuto pomůcku).
5. Restartujte svou novou sluchovou pomůcku a stiskněte 'Pair'. Budete muset kliknout na 'Pair' dvakrát, pokud nosíte dvě sluchové pomůcky.



Jak si užívat hands-free hovory ze zařízení iPhone® a iPad® pomocí Danalogic Actio

Zajistěte, že vaše zařízení je kompatibilní na základě kontroly na naší webové stránce go.gn.com/app-support

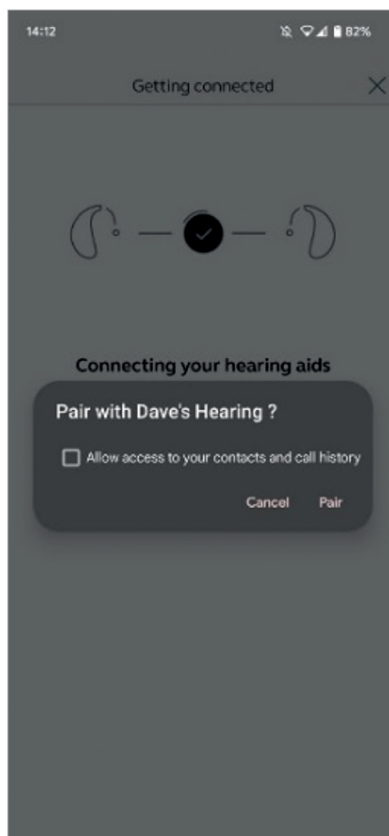
Funkce	Jak
Reagovat na volání	Krátce stiskněte tlačítko na vaší sluchové pomůcce nebo zareagujte na zařízení iPhone/iPad.
Ukončit volání	Stiskněte a podržte na několik vteřin tlačítko na vaší sluchové pomůcce, abyste hovor ukončili. Alternativně zavěste kliknutím na červené tlačítko na vaší obrazovce
Druhý příchozí hovor	Pokud právě hovoříte a máte druhý příchozí hovor, odmítněte jej tak, že dlouze stlačíte tlačítko sluchové pomůcky na kliknete na 'Decline' (Odmítnout) na obrazovce zařízení iPhone nebo iPad.
Změna hlasitosti	Použijte tlačítka pro zvýšení a snížení hlasitosti na zařízení iPhone nebo iPad
Vypněte hands-free volání v nastavení sluchové pomůcky využívající systém iOS	Trojím kliknutím na push tlačítko zařízení iPhone získáte přístup k nastavení sluchové pomůcky (přístup můžete získat také přes Řídící středisko). Zvolte 'Input Options' (Možnosti vložení) pak 'Off'



Naskenujte QR kód pro přístup k how to video nebo navštivte: datalogic.co.uk/patient-portal

Jak spárovat vaši sluchovou pomůcku s vaším zařízením Android™

1. Jděte do Google Play Store, vyhledejte BeMore a aplikaci stáhněte.
2. Jakmile je stažena, otevřete ji a klikněte na 'Get Started'.
3. Řiďte se pokyny na obrazovce, abyste se připojili k aplikaci. Teď je vše připraveno.



Pokud je zapotřebí opětovně spárovat zařízení Android

Pokud byla jedna či obě vaše sluchové pomůcky vyměněny, bude zapotřebí je znovu spárovat s vaším chytrým zařízením.

1. Sjedťte dolů z horního okraje obrazovky, abyste otevřeli menu 'Settings', pak přidrťte ikonu Bluetooth na 2 vteřiny.
2. Přidrťte ikonu Nastavení pro Sluchové pomůcky na 2 vteřiny.
3. Zvolte 'Forget'.
4. Otevřete aplikaci BeMore.
5. Otevřete 'BeMore Menu' a zvolte 'Pair new hearing aids' (Spárovat novou sluchovou pomůcku). Pro připojení se pak řiďte pokyny na obrazovce. Teď je vše připraveno.



danalogic GN

Pokud máte nějaké problémy, prohlédněte si naši webovou stránku **www.danalogic.co.uk** nebo kontaktujte našeho audio specialistu.



Naskenujte mě pro okamžitý přístup k podpoře pro sluchové pomůcky, pokyny pro péči, how to videos a další.

© 2022 The GN ReSound Group, všechna práva vyhrazena. Danalogic je obchodní značka GN Hearing A/S. Apple a Apple logo jsou obchodní značky společnosti Apple Inc., registrované v USA a dalších zemích. App Store je servisní značka společnosti Apple Inc., registrovaná v USA a dalších zemích. Android, Google Play a Google Play logo jsou obchodní značky společnosti Google LLC. Bluetooth slovní ochranné známky a loga jsou registrované obchodní značky vlastněné společností Bluetooth SIG, Inc.



danalogic GN

Společnost Danalogic z GN pracuje tvrdě na tom, aby po celé cestě zákazníka podpořil pozitivní výsledky a umožnil tak NHS poskytnout lepší služby tam, kde je to opravdu důležité.

Společnost Danalogic je součástí GN Group – je průkopníkem v oblasti dokonalého zvuku od sluchových pomůcek vůdčích světových značek po sluchátka Jabra a sportovní sluchátka. Založena v roce 1869 a zaměstnávající přes 5000 osob. GN vylepšuje živý zvuk.

www.danalogic.co.uk



GN Hearing UK Ltd.
Unit 13,
Talisman Business Centre,
Bicester OX26 6HR
Tel: +44 1869 352 800
Fax: +44 1869 343 466
danalogicuk@gnhearing.com
www.danalogic.co.uk